

Présentation



Fils d'informations libraires éditeurs auteurs

Webinaire auteurs ALCA
16/04/2026

Avec le soutien :



01

Le projet, 1 an après

Organisation

Principes du service

Données

Démo

FONDEMENTS DU PROJET



Un projet collectif

FILÉAS : Fils d'Informations Libraires Éditeurs Auteurs ;



Un portail interprofessionnel

Rendre les données de vente de livres (sorties caisses) accessibles à tous les acteurs de la filière, dont les auteurs ;



Constats & besoins

Améliorer la connaissance des ventes de livres afin de :

- garantir une meilleure transparence et circulation de l'information ;
- contribuer à une plus grande efficacité de gestion ;
- contribuer à une réduction de l'impact environnemental de l'activité éditoriale

01

Le projet, 1 an après

Données

Collecte




Typologie et répartition

Démo

JALONS & CHIFFRES CLÉS



Un an après le lancement de la plateforme :

-  **8 000** auteurs inscrits
-  Près de **80** structures abonnées
-  **36 500** visites en mars

01

Le projet, 1 an après

Données

Collecte

Typologie et répartition

Démo

ORGANISATION

Société à mission

un comité de mission, composé à part égale des représentants de 4 collèges : auteurs, éditeurs, libraires et partenaires institutionnels.

8 structures de l'interprofession portent le projet :

- Le Syndicat national de l'édition (SNE)
- Le Cercle de la librairie
- Dilicom
- L'Association pour le développement de la librairie de création (L'ADELIC)
- Le Syndicat de la librairie française (SLF)
- L'Association des librairies informatisées et utilisatrices des réseaux électroniques (ALIRE)
- Le Conseil permanent des écrivains (CPE)
- La Société des gens de lettres (SGDL)

Filéas est soutenue par :

- Le Centre national du livre
- La Sofia
- Le ministère de la Culture

02

Chiffres clés

Données

Collecte

Typologie et
répartition

Démo

DONNÉES DISPONIBLES

Données hebdomadaires (depuis avril 2025)

- Données de vente issues du flux **NielsenIQ BookData (ex GfK)**
- **Chiffres de vente extrapolés et globaux**
- Estimation des ventes physiques au niveau national à partir d'un large panel : GSS, grandes surfaces généralistes, librairies & acteurs de la vente en ligne

Données quotidiennes (depuis mars 2026)

- Données de vente **quotidiennes et réelles à J+1** pour les livres physiques
- Ventes des livres numériques (version bêta)

Ces données sont complémentaires, elles ne s'additionnent pas et ne se comparent pas.

Aucun des deux types de données ne peut se substituer aux redevances annuelles de votre éditeur.

03

Chiffres clés

Données

Collecte

Typologie &
répartition

Démo

COLLECTE DES DONNÉES

Données Nielsen IQ Bookdata (GfK)

- Un fichier hebdomadaire avec toutes les estimations statistiques des ventes, par ISBN

Données de ventes collectées auprès des acteurs de la filière :

- Réseau de 700 points de vente partenaires
SLF (Observatoire de la librairie), ADELIC (Datalib) et la librairie Mollat
- Dilicom, tiers de confiance, agrège les flux de données avant de les livrer sous forme d'indicateurs consolidés à Filéas chaque jour.

Données des distributeurs numériques

- Eden Livres, Hachette, Interforum, Adilibre, fournies avec un décalage de 7 à 10 jours
- Filéas affiche les données de vente de livres numériques transmises par les distributeurs.

04

Chiffres clés

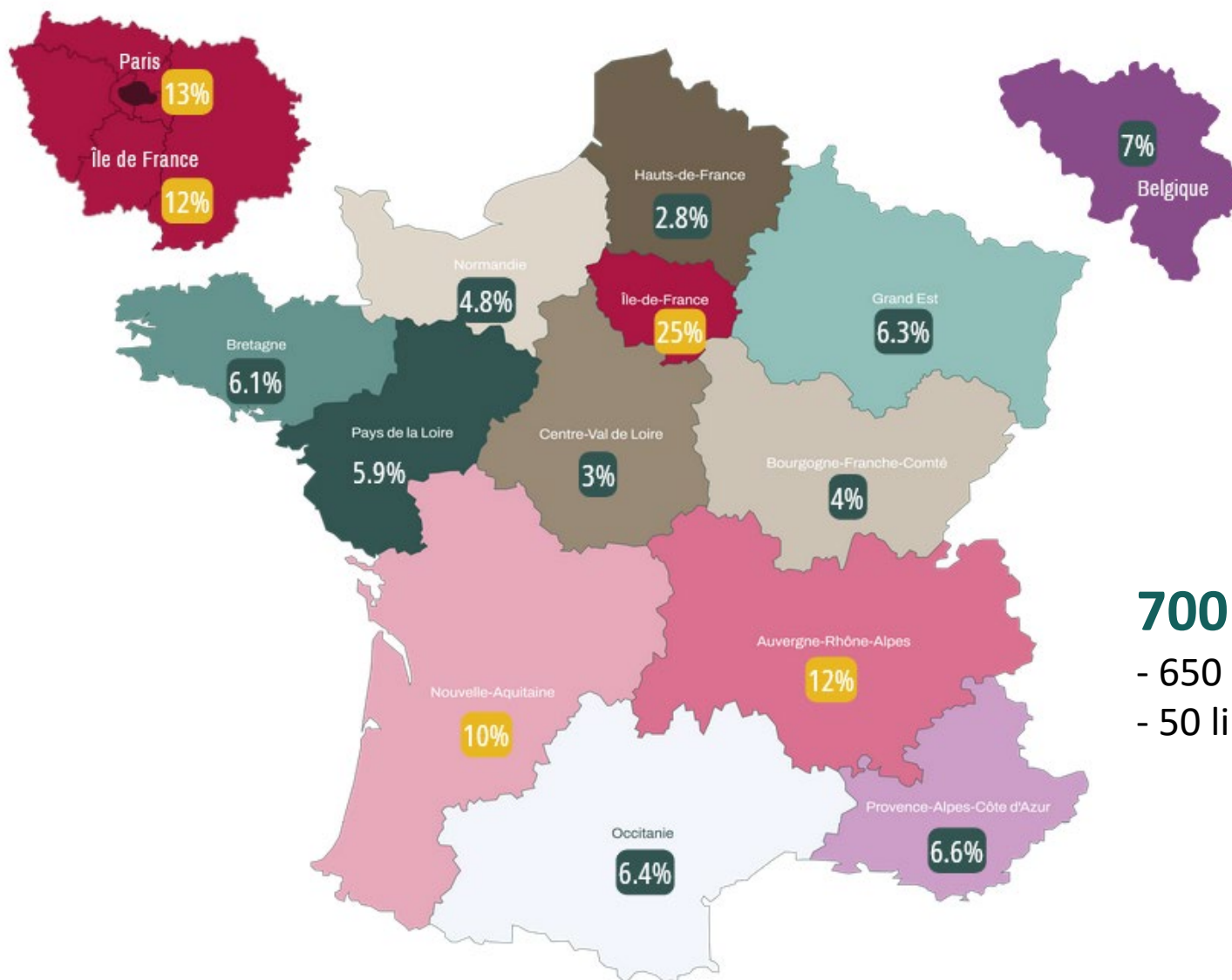
Données

Collecte

Typologie et répartition

Démo

RÉSEAU FILÉAS : répartition géographique



700 points de vente :
- 650 libraires France
- 50 libraires belges

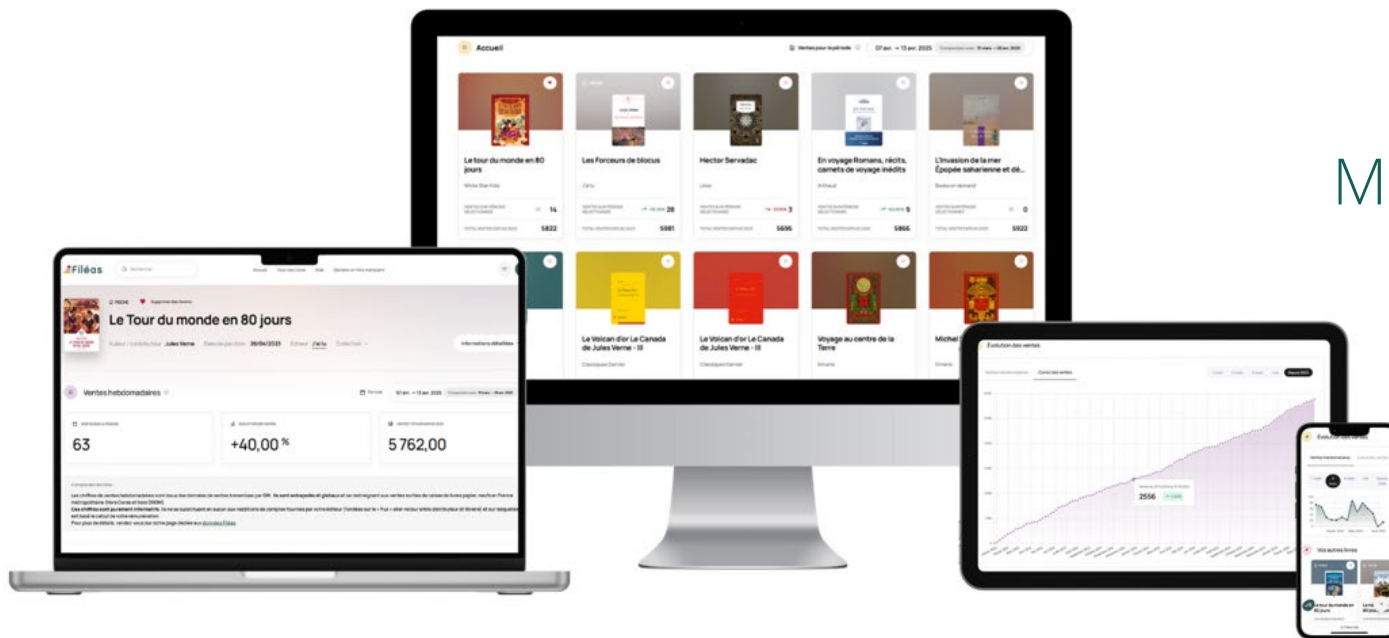
05

Démo

Parcours d'inscription



Fils d'informations libraires éditeurs auteurs



MERCI

Contact : Emilie Delaporte
Mail : contact@fileas.org

Toutes les dernières actualités de Filéas :
<https://www.linkedin.com/company/filéas>

<https://www.instagram.com/fileas.org>

<https://www.facebook.com>